



H. Tribunal Superior de Justicia

PODER JUDICIAL DEL ESTADO DE PUEBLA

**COMPONENTE: "SALAS DE EJECUCIÓN DE
SENTENCIAS INSTALADAS".**

INFORME INDICADORES DE GESTIÓN.

2 DO SEMESTRE 2012.

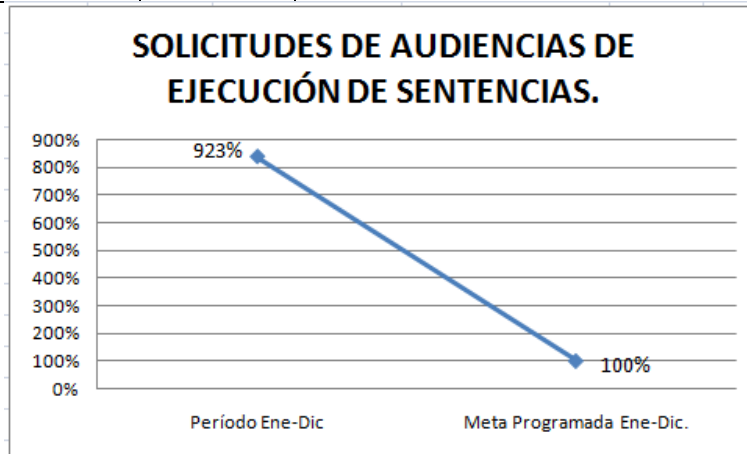


H. Tribunal Superior de Justicia

PODER JUDICIAL DEL ESTADO DE PUEBLA

Tipo de indicador.	Nombre del Indicador.
Gestión: 2 do Semestre 2012.	3.1. SOLICITUDES DE AUDIENCIAS DE EJECUCIÓN DE SENTENCIAS.

Período Trimestre.	Enero - Marzo	Abril - Junio	Julio - Septiembre	Octubre - Diciembre
Programación.	15	15	15	15
Realizado.	131	129	153	141
Meta Anual.	60			
Total realizado 2do Semestre.	554			



Descripción.	
Solicitud de audiencias recibidas.	
Metadato.	Fórmula.
-Fuente: Sala De Ejecución De Sentencias. -Frecuencia de Medición: Trimestral. -Cobertura: Puebla. -Medios de Verificación: Expedientillos.	$\%Usa = (Nu/Tu) * 100$ Descripción de las variables Donde: %Usa: porcentaje de solicitudes de audiencias de ejecución de sentencias. Nu=número de solicitudes de audiencias de ejecución de sentencias. Tu= número total de solicitudes de audiencias de ejecución de sentencias durante el segundo semestre: Ene-Dic del año 2012.

Responsable Información: Departamento de Control y Evaluación del H. Tribunal Superior de Justicia.
 Encargado: Lic. Carlos Alberto Rodríguez Hernández.

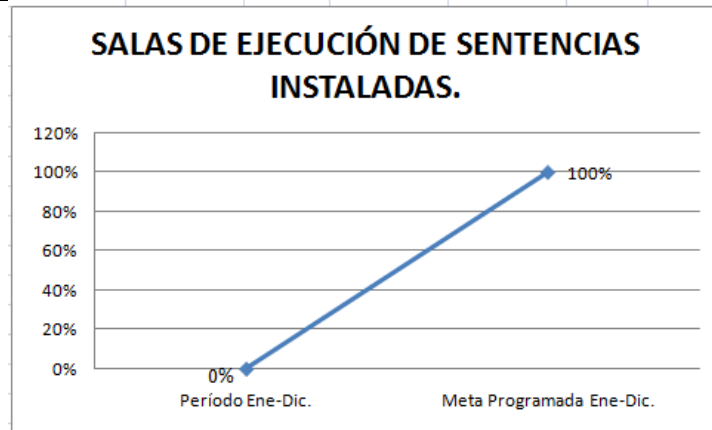


H. Tribunal Superior de Justicia

PODER JUDICIAL DEL ESTADO DE PUEBLA

Tipo de indicador.	Nombre del Indicador.
Gestión: 2 do Semestre 2012.	3.2. SALAS DE EJECUCIÓN DE SENTENCIAS INSTALADAS.

Período Trimestre.	Enero - Marzo	Abril -Junio	Julio - Septiembre	Octubre - Diciembre
Programación.	0	0	0	6
Realizado.	0	0	0	0
Meta Anual.	6			
Total realizado 2do Semestre.	0			



Descripción.	
Debido a la magnitud recurrente de revisión de sentencias ejecutadas se requiere un mayor número de salas instaladas.	
Metadato.	Fórmula.
-Fuente: Sala De Ejecución De Sentencias. -Frecuencia de Medición: Trimestral. -Cobertura: Puebla. -Medios de Verificación: Salas Construidas.	$\%Usi = (Nu/Tu) * 100$ Descripción de las variables Donde: %Usi: porcentaje salas de ejecución de sentencias instaladas. Nu=número de salas de ejecución de sentencias instaladas. Tu= número total de salas de ejecución de sentencias instaladas durante el segundo semestre: Ene-Dic del año 2012.

Responsable Información: Departamento de Control y Evaluación del H. Tribunal Superior de Justicia.
 Encargado: Lic. Carlos Alberto Rodríguez Hernández.

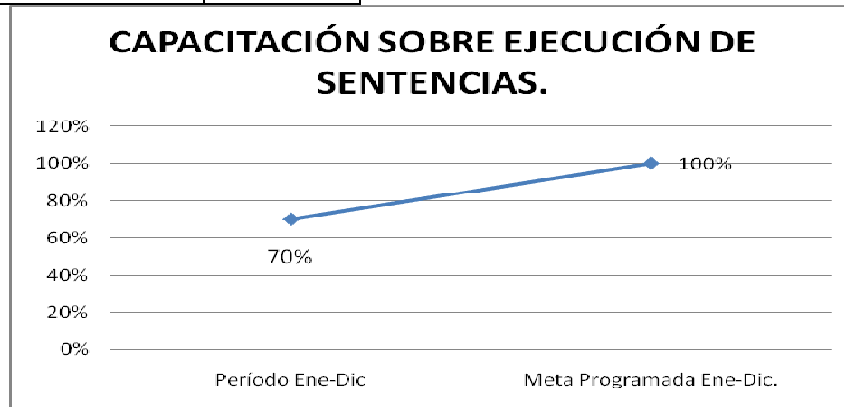


H. Tribunal Superior de Justicia

PODER JUDICIAL DEL ESTADO DE PUEBLA

Tipo de indicador.	Nombre del Indicador.
Gestión: 2 do Semestre 2012.	3.3. CAPACITACIÓN SOBRE EJECUCIÓN DE SENTENCIAS.

Período Trimestre.	Enero - Marzo	Abril - Junio	Julio - Septiembre	Octubre - Diciembre
Programación.	0	15	15	10
Realizado.	0	0	14	14
Meta Anual.	40			
Total realizado 2do Semestre.	28			



Descripción.	
Capacitar a profesionales y estudiantes sobre ejecución de sentencias y medidas de seguridad en materia penal.	
Metadato.	Fórmula.
-Fuente: Instituto de estudios judiciales. -Frecuencia de Medición: Trimestral. -Cobertura: Puebla. -Medios de Verificación: Cursos Impartidos.	$\%Ci = (Nu/Tu) * 100$ Descripción de las variables Donde: %Ci: porcentaje cursos impartidos de capacitación sobre ejecución de sentencias. Nu=número cursos impartidos de ejecución de sentencias. Tu= número total cursos impartidos de ejecución de sentencias durante el segundo semestre: Ene-Dic del año 2012.

Responsable Información: Departamento de Control y Evaluación del H. Tribunal Superior de Justicia.
 Encargado: Lic. Carlos Alberto Rodríguez Hernández.