


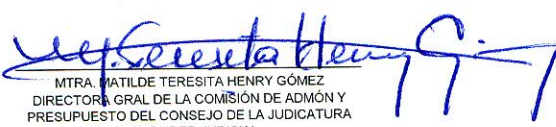
Estado de Flujos de Efectivo  
Del 1 de Enero al 31 de Julio de 2017 y 2016  
(Pesos)


Ente Público: Tribunal Superior de Justicia del Estado de Puebla

Concepto	2017	2016
<b>Flujos de Efectivo de las Actividades de Operación</b>		
<b>Origen</b>	<b>282,912,115.63</b>	<b>268,198,787.55</b>
Impuestos	0.00	0.00
Cuotas y Aportaciones de Seguridad Social	0.00	0.00
Contribuciones de mejoras	0.00	0.00
Derechos	0.00	0.00
Productos de Tipo Corriente	23,567,836.31	12,574,619.29
Aprovechamientos de Tipo Corriente	9,062,638.70	7,328,862.66
Ingresos por Venta de Bienes y Servicios	658,544.00	609,943.00
Ingresos no Comprendidos en las Fracciones de la Ley de Ingresos Causados en Ejercicios	0.00	0.00
Participaciones y Aportaciones	0.00	0.00
Transferencias, Asignaciones y Subsidios y Otras Ayudas	249,623,096.62	247,681,121.96
Otros Orígenes de Operación	0.00	4,240.64
<b>Aplicación</b>	<b>287,023,467.83</b>	<b>263,842,847.26</b>
Servicios Personales	247,959,964.01	235,478,009.91
Materiales y Suministros	3,310,279.42	3,170,178.69
Servicios Generales	10,084,375.01	16,919,457.73
Transferencias Internas y Asignaciones al Sector Público	0.00	0.00
Transferencias al resto del Sector Público	0.00	0.00
Subsidios y Subvenciones	0.00	0.00
Ayudas Sociales	0.00	0.00
Pensiones y Jubilaciones	0.00	0.00
Transferencias a Fideicomisos, Mandatos y Contratos Análogos	0.00	0.00
Transferencias a la Seguridad Social	0.00	0.00
Donativos	0.00	0.00
Transferencias al Exterior	0.00	0.00
Participaciones	0.00	0.00
Aportaciones	0.00	0.00
Convenios	0.00	0.00
Otras Aplicaciones de Operación	25,668,849.39	8,275,200.93
<b>Flujos Netos de Efectivo por Actividades de Operación</b>	<b>-4,111,352.20</b>	<b>4,355,940.29</b>
<b>Flujos de Efectivo de las Actividades de Inversión</b>		
<b>Origen</b>	<b>0.00</b>	<b>0.00</b>
Bienes Inmuebles, Infraestructura y Construcciones en Proceso	0.00	0.00
Bienes Muebles	0.00	0.00
Otros Orígenes de Inversión	0.00	0.00
<b>Aplicación</b>	<b>1,328,743.49</b>	<b>42,212.05</b>
Bienes Inmuebles, Infraestructura y Construcciones en Proceso	1,305,798.69	0.00
Bienes Muebles	22,944.80	42,212.05
Otras Aplicaciones de Inversión	0.00	0.00
<b>Flujos Netos de Efectivo por Actividades de Inversión</b>	<b>-1,328,743.49</b>	<b>-42,212.05</b>
<b>Flujo de Efectivo de las Actividades de Financiamiento</b>		
<b>Origen</b>	<b>0.00</b>	<b>0.00</b>
Endeudamiento Neto	0.00	0.00
Interno	0.00	0.00
Externo	0.00	0.00
Otros Orígenes de Financiamiento	0.00	0.00
<b>Aplicación</b>	<b>0.00</b>	<b>0.00</b>
Servicios de la Deuda	0.00	0.00
Interno	0.00	0.00
Externo	0.00	0.00
Otras Aplicaciones de Financiamiento	0.00	0.00
<b>Flujos netos de Efectivo por Actividades de Financiamiento</b>	<b>0.00</b>	<b>0.00</b>
<b>Incremento/Disminución Neta en el Efectivo y Equivalentes al Efectivo</b>	<b>-5,440,095.69</b>	<b>4,313,728.24</b>
<b>Efectivo y Equivalentes al Efectivo al inicio del Ejercicio</b>	<b>65,510,964.16</b>	<b>1,351,670.55</b>
<b>Efectivo y Equivalentes al Efectivo al final del Ejercicio</b>	<b>60,070,868.47</b>	<b>5,665,398.79</b>

Bajo protesta de decir verdad declaramos que los Estados Financieros y sus Notas son razonablemente correctos y responsabilidad del emisor

  
MGDO. ROBERTO FLORES TOLEDANO  
PRESIDENTE

  
MTRA. MATILDE TERESITA HENRY GÓMEZ  
DIRECTORA GRAL DE LA COMISIÓN DE ADMÓN Y  
PRESUPUESTO DEL CONSEJO DE LA JUDICATURA  
DEL PODER JUDICIAL

  
MTR. OSCAR GALINAS QUIROZ  
DIRECTOR DE PRESUPUESTO Y RECURSOS FINANCIEROS  
DEL PODER JUDICIAL