



PODER JUDICIAL DEL ESTADO DE PUEBLA  
PUEBLA

Estado de Flujos de Efectivo

Del 01/ene/2024 Al 31/oct./2024

(Cifras en Pesos)

Usu: leticia

Rep: rptEstadoFlujosEfectivo

Fecha y hora de Impresión 12/nov./2024 08:38 p. m.

| Concepto  | 2024                      | 2023                      |
|---|---------------------------|---------------------------|
| <b>FLUJOS DE EFECTIVO DE LAS ACTIVIDADES DE OPERACIÓN</b>   |                           |                           |
| <b>ORIGEN</b>   | <b>\$1,461,688,808.96</b> | <b>\$1,521,126,249.22</b> |
| IMPUESTOS   | \$0.00                    | \$0.00                    |
| CUOTAS Y APORTACIONES DE SEGURIDAD SOCIAL   | \$0.00                    | \$0.00                    |
| CONTRIBUCIONES DE MEJORAS   | \$0.00                    | \$0.00                    |
| DERECHOS  | \$0.00                    | \$0.00                    |
| PRODUCTOS   | \$118,958,027.68          | \$129,926,583.78          |
| APROVECHAMIENTOS  | \$0.00                    | \$0.00                    |
| INGRESOS POR VENTA DE BIENES Y PRESTACIÓN DE SERVICIOS  | \$327,026,759.64          | \$17,197,730.34           |
| PARTICIPACIONES, APORTACIONES, CONVENIOS, INCENTIVOS DERIVADOS DE LA COLABORACIÓN FISCAL Y FONDOS DISTINTOS DE APORTACIONES | \$0.00                    | \$264.77                  |
| TRANSFERENCIAS, ASIGNACIONES, SUBSIDIOS Y SUBVENCIONES, Y PENSIONES Y JUBILACIONES  | \$1,015,704,021.64        | \$1,374,001,670.33        |
| OTROS ORIGENES DE OPERACIÓN   | \$0.00                    | \$0.00                    |
| <b>APLICACIÓN</b>   | <b>\$1,358,933,844.99</b> | <b>\$1,485,772,181.72</b> |
| SERVICIOS PERSONALES  | \$843,121,668.50          | \$1,141,689,146.35        |
| MATERIALES Y SUMINISTROS  | \$41,857,678.28           | \$22,863,276.64           |
| SERVICIOS GENERALES   | \$148,732,298.56          | \$117,965,011.14          |
| TRANSFERENCIAS INTERNAS Y ASIGNACIONES AL SECTOR PUBLICO  | \$0.00                    | \$29,190,591.71           |
| TRANSFERENCIAS AL RESTO DEL SECTOR PUBLICO  | \$0.00                    | \$0.00                    |
| SUBSIDIOS Y SUBVENCIONES  | \$0.00                    | \$0.00                    |
| AYUDAS SOCIALES   | \$0.00                    | \$50,000.00               |
| PENSIONES Y JUBILACIONES  | \$0.00                    | \$0.00                    |
| TRANSFERENCIAS A FIDEICOMISOS, MANDATOS Y OTROS ANALOGOS  | \$0.00                    | \$0.00                    |
| TRANSFERENCIAS A LA SEGURIDAD SOCIAL  | \$0.00                    | \$0.00                    |
| DONATIVOS   | \$0.00                    | \$0.00                    |
| TRANSFERENCIAS AL EXTERIOR  | \$0.00                    | \$0.00                    |
| PARTICIPACIONES   | \$0.00                    | \$0.00                    |
| APORTACIONES  | \$0.00                    | \$0.00                    |
| CONVENIOS   | \$0.00                    | \$0.00                    |
| OTRAS APLICACIONES DE OPERACIÓN   | \$325,222,199.65          | \$174,014,155.88          |
| <b>FLUJOS NETOS DE EFECTIVO POR ACTIVIDADES DE OPERACIÓN</b>  | <b>\$102,754,963.97</b>   | <b>\$35,354,067.50</b>    |
| <b>FLUJOS DE EFECTIVO DE LAS ACTIVIDADES DE INVERSIÓN</b>   |                           |                           |
| <b>ORIGEN</b>   | <b>\$0.00</b>             | <b>\$0.00</b>             |
| BIENES INMUEBLES, INFRAESTRUCTURA Y CONSTRUCCIONES EN PROCESO   | \$0.00                    | \$0.00                    |
| BIENES MUEBLES  | \$0.00                    | \$0.00                    |
| OTROS ORIGENES DE INVERSIÓN   | \$0.00                    | \$0.00                    |
| <b>APLICACIÓN</b>   | <b>\$90,144,120.21</b>    | <b>\$34,278,479.14</b>    |
| BIENES INMUEBLES, INFRAESTRUCTURA Y CONSTRUCCIONES EN PROCESO   | \$0.00                    | \$51,700.00               |
| BIENES MUEBLES  | \$70,422,185.33           | \$34,226,779.14           |
| OTRAS APLICACIONES DE INVERSIÓN   | \$19,721,934.88           | \$0.00                    |
| <b>FLUJOS NETOS DE EFECTIVO POR ACTIVIDADES DE INVERSIÓN</b>  | <b>-\$90,144,120.21</b>   | <b>-\$34,278,479.14</b>   |
| <b>FLUJOS DE EFECTIVO DE LAS ACTIVIDADES DE FINANCIAMIENTO</b>  |                           |                           |
| <b>ORIGEN</b>   | <b>\$0.00</b>             | <b>\$0.00</b>             |
| ENDEUDAMIENTO NETO  | \$0.00                    | \$0.00                    |
| INTERNO   | \$0.00                    | \$0.00                    |
| EXTERNO   | \$0.00                    | \$0.00                    |
| OTROS ORIGENES DE FINANCIAMIENTO  | \$0.00                    | \$0.00                    |
| <b>APLICACIÓN</b>   | <b>\$0.00</b>             | <b>\$0.00</b>             |
| SERVICIOS DE LA DEUDA   | \$0.00                    | \$0.00                    |
| INTERNO   | \$0.00                    | \$0.00                    |
| EXTERNO   | \$0.00                    | \$0.00                    |
| OTRAS APLICACIONES DE FINANCIAMIENTO  | \$0.00                    | \$0.00                    |
| <b>FLUJOS NETOS DE EFECTIVO POR ACTIVIDADES DE FINANCIAMIENTO</b>   | <b>\$0.00</b>             | <b>\$0.00</b>             |
| <b>INCREMENTO/DISMINUCIÓN NETA EN EL EFECTIVO Y EQUIVALENTES AL EFECTIVO</b>  | <b>\$12,610,843.76</b>    | <b>\$1,075,588.36</b>     |
| <b>EFECTIVO Y EQUIVALENTES AL EFECTIVO AL INICIO DEL EJERCICIO</b>  | <b>\$7,470,777.04</b>     | <b>\$6,395,188.68</b>     |



PODER JUDICIAL DEL ESTADO DE PUEBLA  
PUEBLA

Estado de Flujos de Efectivo

Del 01/ene/2024 Al 31/oct./2024

(Cifras en Pesos)


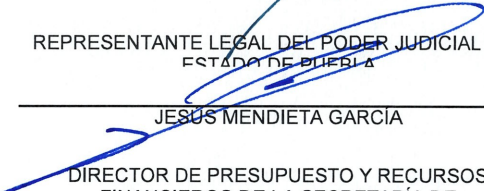
Usu: leticia


Rep: rptEstadoFlujosEfectivo

Fecha y hora de Impresión 12/nov./2024 08:38 p. m.

| Concepto   | 2024            | 2023           |
|--|-----------------|----------------|
| EFFECTIVO Y EQUIVALENTES AL EFFECTIVO AL FINAL DEL EJERCICIO | \$20,081,620.80 | \$7,470,777.04 |

"Bajo protesta de decir verdad declaramos que los Estados Financieros y sus notas, son razonablemente correctos y son responsabilidad del emisor".

  
\_\_\_\_\_  
MARÍA GUADALUPE FLORES SANTOS  
REPRESENTANTE LEGAL DEL PODER JUDICIAL DEL  
ESTADO DE PUEBLA  
  
\_\_\_\_\_  
JESÚS MENDIETA GARCÍA  
DIRECTOR DE PRESUPUESTO Y RECURSOS  
FINANCIEROS DE LA SECRETARÍA DE

  
\_\_\_\_\_  
MARÍA GUADALUPE FLORES SANTOS  
SECRETARIA DE ADMINISTRACIÓN DEL CONSEJO  
DE LA JUDICATURA DEL PODER JUDICIAL DEL