



PODER JUDICIAL DEL ESTADO DE PUEBLA  
PUEBLA

Estado Analítico de Ingresos  
Del 01/ene./2024 Al 30/sep./2024  
(Cifras en Pesos)

Usu: leticia  
Rep: rptEstadoPresupuestoIngresosRB\_CP\_2019

Fecha y hora de Impresión | 14/oct./2024  
07:22 p. m.

| Rubro de Ingresos / Fuente de Financiamiento                                                                                | Ingresos                  |                              |                           |                           |                           | Diferencia           |
|-----------------------------------------------------------------------------------------------------------------------------|---------------------------|------------------------------|---------------------------|---------------------------|---------------------------|----------------------|
|                                                                                                                             | Estimado                  | Ampliaciones / (Reducciones) | Modificado                | Devengado                 | Recaudado                 |                      |
| IMPUESTOS                                                                                                                   | \$0.00                    | \$0.00                       | \$0.00                    | \$0.00                    | \$0.00                    | 0.00                 |
| CUOTAS Y APORTACIONES DE SEGURIDAD SOCIAL                                                                                   | \$0.00                    | \$0.00                       | \$0.00                    | \$0.00                    | \$0.00                    | 0.00                 |
| CONTRIBUCIONES DE MEJORAS                                                                                                   | \$0.00                    | \$0.00                       | \$0.00                    | \$0.00                    | \$0.00                    | 0.00                 |
| DERECHOS                                                                                                                    | \$0.00                    | \$0.00                       | \$0.00                    | \$0.00                    | \$0.00                    | 0.00                 |
| PRODUCTOS                                                                                                                   | \$0.00                    | \$107,906,158.96             | \$107,906,158.96          | \$107,906,159.40          | \$107,906,159.40          | 107,906,159.40       |
| APROVECHAMIENTOS                                                                                                            | \$0.00                    | \$0.00                       | \$0.00                    | \$0.00                    | \$0.00                    | 0.00                 |
| INGRESOS POR VENTA DE BIENES, PRESTACIÓN DE SERVICIOS Y OTROS INGRESOS                                                      | \$14,121,242.00           | \$314,217,138.48             | \$328,338,380.48          | \$323,443,646.48          | \$323,443,646.48          | 309,322,404.48       |
| PARTICIPACIONES, APORTACIONES, CONVENIOS, INCENTIVOS DERIVADOS DE LA COLABORACIÓN FISCAL Y FONDOS DISTINTOS DE APORTACIONES | \$0.00                    | \$0.00                       | \$0.00                    | \$0.00                    | \$0.00                    | 0.00                 |
| TRANSFERENCIAS, ASIGNACIONES, SUBSIDIOS Y SUBVENCIONES, Y PENSIONES Y JUBILACIONES                                          | \$1,332,479,497.00        | \$14,273,735.55              | \$1,346,753,232.55        | \$988,008,843.14          | \$988,008,843.14          | -344,470,653.86      |
| INGRESOS DERIVADOS DE FINANCIAMIENTOS                                                                                       | \$0.00                    | \$0.00                       | \$0.00                    | \$0.00                    | \$0.00                    | 0.00                 |
| <b>Total</b>                                                                                                                | <b>\$1,346,600,739.00</b> | <b>\$436,397,032.99</b>      | <b>\$1,782,997,771.99</b> | <b>\$1,419,358,649.02</b> | <b>\$1,419,358,649.02</b> |                      |
| <b>Ingresos Excedentes</b>                                                                                                  |                           |                              |                           |                           |                           | <b>72,757,910.02</b> |

*Handwritten signature*



**PODER JUDICIAL DEL ESTADO DE PUEBLA  
PUEBLA**

**Estado Analítico de Ingresos  
Del 01/ene./2024 Al 30/sep./2024  
(Cifras en Pesos)**

Usr: Ieticia  
Rep: rptEstadoPresupuestoIngresosRB\_CP\_2019

Fecha y hora de Impresión | 14/oct./2024  
07:22 p. m.

| Rubro de Ingresos / Fuente de Financiamiento                                                                                                                                                    | Ingreso                   |                              |                           |                           |                           | Diferencia           |
|-------------------------------------------------------------------------------------------------------------------------------------------------------------------------------------------------|---------------------------|------------------------------|---------------------------|---------------------------|---------------------------|----------------------|
|                                                                                                                                                                                                 | Estimado                  | Ampliaciones / (Reducciones) | Modificado                | Devengado                 | Recaudado                 |                      |
| <b>Ingresos del Poder Ejecutivo Federal o Estatal y de los Municipios</b>                                                                                                                       |                           |                              |                           |                           |                           |                      |
| IMPUESTOS                                                                                                                                                                                       | \$0.00                    | \$0.00                       | \$0.00                    | \$0.00                    | \$0.00                    | 0.00                 |
| CUOTAS Y APORTACIONES DE SEGURIDAD SOCIAL                                                                                                                                                       | \$0.00                    | \$0.00                       | \$0.00                    | \$0.00                    | \$0.00                    | 0.00                 |
| CONTRIBUCIONES DE MEJORAS                                                                                                                                                                       | \$0.00                    | \$0.00                       | \$0.00                    | \$0.00                    | \$0.00                    | 0.00                 |
| DERECHOS                                                                                                                                                                                        | \$0.00                    | \$0.00                       | \$0.00                    | \$0.00                    | \$0.00                    | 0.00                 |
| PRODUCTOS                                                                                                                                                                                       | \$0.00                    | \$0.00                       | \$0.00                    | \$0.00                    | \$0.00                    | 0.00                 |
| APROVECHAMIENTOS                                                                                                                                                                                | \$0.00                    | \$0.00                       | \$0.00                    | \$0.00                    | \$0.00                    | 0.00                 |
| PARTICIPACIONES, APORTACIONES, CONVENIOS, INCENTIVOS DERIVADOS DE LA COLABORACIÓN FISCAL Y FONDOS DISTINTOS DE APORTACIONES                                                                     | \$0.00                    | \$0.00                       | \$0.00                    | \$0.00                    | \$0.00                    | 0.00                 |
| TRANSFERENCIAS, ASIGNACIONES, SUBSIDIOS Y SUBVENCIONES, Y PENSIONES Y JUBILACIONES                                                                                                              | \$0.00                    | \$0.00                       | \$0.00                    | \$0.00                    | \$0.00                    | 0.00                 |
| <b>Ingresos de los Entes Públicos de los Poderes Legislativo y Judicial, de los Órganos Autónomos y del Sector Paraestatal o Paramunicipal, así como de las Empresas Productivas del Estado</b> |                           |                              |                           |                           |                           |                      |
| CUOTAS Y APORTACIONES DE SEGURIDAD SOCIAL                                                                                                                                                       | \$0.00                    | \$0.00                       | \$0.00                    | \$0.00                    | \$0.00                    | 0.00                 |
| PRODUCTOS                                                                                                                                                                                       | \$0.00                    | \$107,906,158.96             | \$107,906,158.96          | \$107,906,159.40          | \$107,906,159.40          | 107,906,159.40       |
| INGRESOS POR VENTA DE BIENES, PRESTACIÓN DE SERVICIOS Y OTROS INGRESOS                                                                                                                          | \$14,121,242.00           | \$314,217,138.48             | \$328,338,380.48          | \$323,443,646.48          | \$323,443,646.48          | 309,322,404.48       |
| TRANSFERENCIAS, ASIGNACIONES, SUBSIDIOS Y SUBVENCIONES, Y PENSIONES Y JUBILACIONES                                                                                                              | \$1,332,479,497.00        | \$14,273,735.55              | \$1,346,753,232.55        | \$988,008,843.14          | \$988,008,843.14          | -344,470,653.86      |
| <b>Ingresos Derivados de Financiamiento</b>                                                                                                                                                     |                           |                              |                           |                           |                           |                      |
| INGRESOS DERIVADOS DE FINANCIAMIENTOS                                                                                                                                                           | \$0.00                    | \$0.00                       | \$0.00                    | \$0.00                    | \$0.00                    | 0.00                 |
| <b>Total</b>                                                                                                                                                                                    | <b>\$1,346,600,739.00</b> | <b>\$436,397,032.99</b>      | <b>\$1,782,997,771.99</b> | <b>\$1,419,358,649.02</b> | <b>\$1,419,358,649.02</b> |                      |
| <b>Ingresos Excedentes</b>                                                                                                                                                                      |                           |                              |                           |                           |                           | <b>72,757,910.02</b> |






**PODER JUDICIAL DEL ESTADO DE PUEBLA  
PUEBLA**

**Estado Analítico de Ingresos  
Del 01/ene./2024 Al 30/sep./2024  
(Cifras en Pesos)**

Usu: leticia  
Rep: rptEstadoPresupuestoIngresosRB\_CP\_2019

Fecha y hora de Impresión | 14/oct./2024  
07:22 p. m.

  
\_\_\_\_\_  
MARIA GUADALUPE FLORES SANTOS  
REPRESENTANTE LEGAL DEL PODER JUDICIAL DEL ESTADO  
DE PUEBLA  
  
\_\_\_\_\_  
JESUS MENDIETA GARCIA  
DIRECTOR DE PRESUPUESTO Y RECURSOS FINANCIEROS  
DE LA SECRETARÍA DE ADMINISTRACIÓN

  
\_\_\_\_\_  
MARIA GUADALUPE FLORES SANTOS  
SECRETARIA DE ADMINISTRACION DEL CONSEJO DE LA  
JUDICATURA DEL PODER JUDICIAL DEL ESTADO